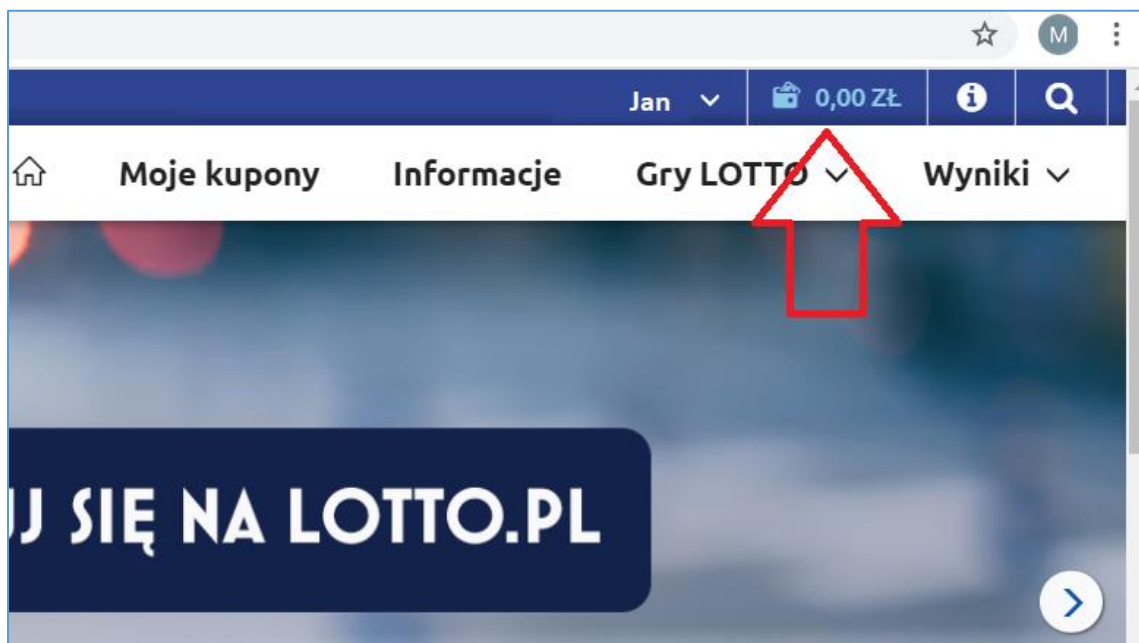


## Jak wpłacić pieniądze na konto gracza? (ePortfel)

Jeżeli masz już aktywne konto (pomyślnie przeszedłeś proces weryfikacji dowodu osobistego), możesz teraz zasilić swoje konto gracza (tzw. ePotfel), z którego będziesz dokonywać opłat za typowane przez siebie zakłady.

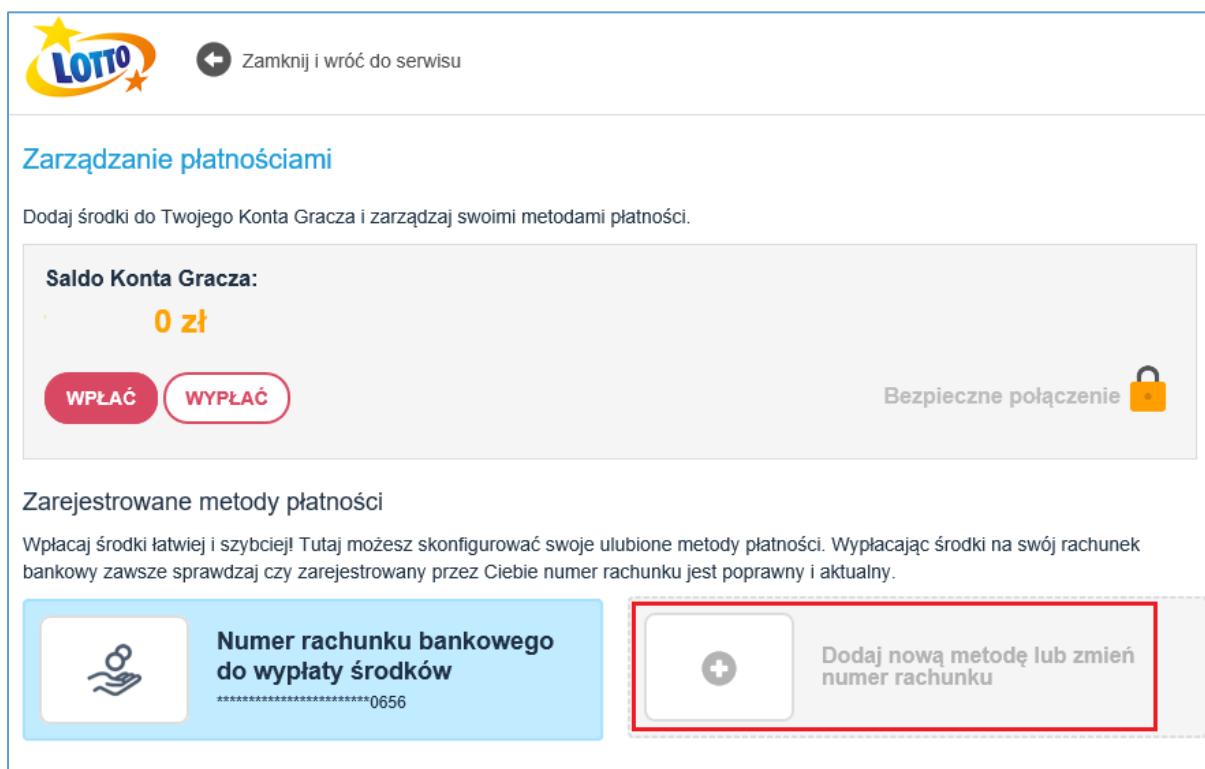
### Krok 1/5

Po zalogowaniu w serwisie [www.gry.lotto.pl](http://www.gry.lotto.pl) w prawym górnym rogu strony, kliknij ikonę portfela:




### Krok 2/5

Otworzy się strona, w której będziesz mógł dodać wybraną przez siebie metodę zasilenia ePortfela. Kliknij **Dodaj nową metodę lub zmień numer rachunku**












### Krok 3/5

Rozwinie się lista dostępnych metod płatności, gdzie do wyboru będziesz miał płatność szybkim przelewem, kartą płatniczą lub BLIK'iem. Wybierz tę, która Ci najbardziej pasuje

← Zamknij i wróć do serwisu


#### Wybierz metodę płatności

Wpłacaj środki łatwiej i szybciej! Tutaj możesz skonfigurować swoje ulubione metody płatności. Wypłacając środki na swój rachunek bankowy zawsze sprawdzaj czy zarejestrowany przez Ciebie numer rachunku jest poprawny i aktualny.

 <b>Numer rachunku bankowego do wypłaty środków</b>	 <b>Visa Checkout</b>	 <b>Payment cards</b>
 <b>Przelew24</b>	 <b>Płać z iPKO</b>	 <b>R-Przelew Raiffeisen</b>
 <b>Alior Bank</b>	 <b>Santander Bank</b>	 <b>Płać z Inteligo</b>

### Krok 4/5

Po wybraniu metody płatności, wyświetli się poniższy ekran – zdecyduj ile chcesz wpłacić - możesz skorzystać z sugerowanych kwot 20, 50, 100 lub 200 zł albo wpisać swoją, nie niższą niż 10 zł. Podana przez Ciebie kwota natychmiast zasili Twój ePortfel.

← Zamknij i wróć do serwisu

#### Płać z Citi Handlowy

Po dokonaniu wpłaty, wybrana przez Ciebie metoda płatności zostanie zapisana. Dzięki temu kolejne operacje będzie można wykonywać szybciej i sprawniej.

**Szybka wpłata**

200 zł 100 zł 50 zł 20 zł

wyczyść

**Kwota** ⓘ

10 zł

Akceptuję [Regulamin](#) dokonywania wpłat w Dotpay.

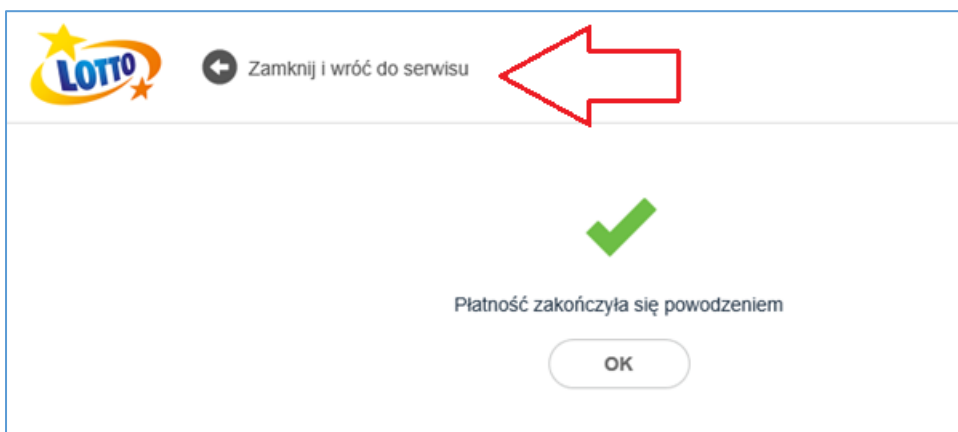
ANULUJ

ZATWIERDŹ

**Pamiętaj!** Twój bank może wymagać uwierzytelnienia transakcji, czyli po kliknięciu Zatwierdź możesz otrzymać ze swojego banku SMS do potwierdzenia transakcji lub też będziesz musiał ją autoryzować w inny sposób, w zależności jak masz to skonfigurowane w swoim banku.

## Krok 5/5

Po prawidłowym wykonaniu transakcji wyświetli się komunikat potwierdzający zasilenie konta gracza. Kliknij **Zamknij i wróć do serwisu**, żeby zagrać w wybrane przez siebie gry.



Równocześnie mailem otrzymasz potwierdzenie realizacji transakcji przez firmę Dotpay, która zajmuje się obsługą i realizacją wpłat na konto gracza:



Jeśli w ciągu 15 minut od wykonania transakcji nie otrzymasz potwierdzenia zasilenia konta gracza – skontaktuj się z Dotpay dzwoniąc na dedykowany dla klientów Lotto numer telefonu: **12 431 02 37** (codziennie w godzinach 8:00 rano – 02:00 w nocy).